

## PRODUCTO

### MANILLA DE LATÓN SPOON

#### ► DESCRIPCIÓN

Esta manilla está inspirada en la forma icónica del mango de los cubiertos. El típico cónico y la forma delgada se duplica en un juego visual ininterrumpido que se vuelve tridimensional. Esto permite la máxima funcionalidad con una cantidad mínima de material. La roseta C3 presenta muelle de retorno integrado y solo 3 milímetros de espesor, lo que la convierte en una evolución técnica y estética que realza la propia manilla y la puerta.

#### ► CARACTERÍSTICAS

**Medidas:** 139x74 mm y 130x67 mm.

#### ► ACABADOS

Cromo brillo, y grafito.

## IMÁGENES

**Roseta C3**, con muelle de retorno integrado, y sólo 3 mm de espesor, es una evolución técnica y estética que realza la manilla y la puerta.



6225/CR, Cromo brillo



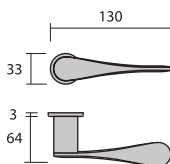
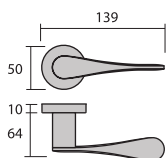
6225C3/CR, Cromo brillo



6225/H-GR, Grafito




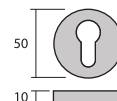
6225C3/H-GR, Grafito



5000BY



5208-Spoon



## OTROS DATOS

**MEDIDA: 139x74 mm**

REFERENCIA	ACABADO
6225/CR	Cromo brillo
6225/H-GR	Grafito

**MEDIDA: 130x67 mm**

REFERENCIA	ACABADO
6225C3/CR	Cromo brillo
6225C3/H-GR	Grafito