

PRODUCTO

MANILLA DE LATÓN LIGT

► DESCRIPCIÓN

El modelo Lift escapa a las limitaciones técnicas. Se eleva en diagonal, mientras adelgaza conforme se extiende, dibujando una señal rápida en la puerta. En la versión C3, la roseta desaparece en la base del mango. La roseta C3 presenta muelle de retorno integrado y solo 3 milímetros de espesor, lo que la convierte en una evolución técnica y estética que realza la propia manilla y la puerta.

► CARACTERÍSTICAS

Medidas: 142x75 mm y 134x61 mm.

► ACABADOS

Cromo brillo, cromo satinado y grafito.

IMÁGENES



6185/CR. Cromo brillo



6185C3/CR. Cromo brillo



6185/CRS. Cromo satinado



6185C3/CRS. Cromo satinado

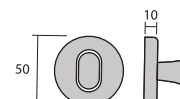
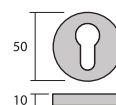
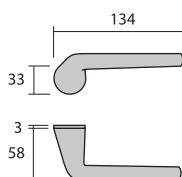
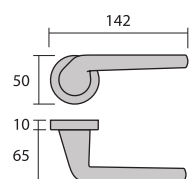


6185/H-GR. Grafito



6185C3/H-GR. Grafito

Roseta C3, con muelle de retorno integrado, y sólo 3 mm de espesor, es una evolución técnica y estética que realza la manilla y la puerta.



OTROS DATOS

MEDIDA: 142x75 mm

REFERENCIA	ACABADO
6185/CR	Cromo brillo
6185/CRS	Cromo satinado
6185/H-GR	Grafito

MEDIDA: 134x61 mm

REFERENCIA	ACABADO
6185C3/CR	Cromo brillo
6185C3/CRS	Cromo satinado
6185C3/H-GR	Grafito