

PRODUCTO

MOVESPOT

► DESCRIPCIÓN

Foco MoveSpot para estanterías, vitrinas y corona de muebles. Cuenta con haz de luz giratorio. Luz empotrada para diámetro de montaje de 40 mm. Regulable lateralmente 20°.

REFERENCIAS

-Aluminio: 3235136 (MultiWhite). 3235146 (extra blanco cálido).
-Negro: 3235135 (MultiWhite). 3235135 (extra blanco cálido).

ACCESORIOS-REFERENCIAS

-Balasto LED de 20 W con enchufe plano europeo: 3101601 (extra blanco cálido).
-Cable alargador M1 de 1800 mm: 3676801 (extra blanco cálido).
-Distribuidor de 3 tomas M1 180 mm: 3685201 (extra blanco cálido).
-Distribuidor de 6 tomas M1 2000 mm: 3612501 (extra blanco cálido).

Características


Tipo de luz: Luz Led empotrada.
Tipo de iluminación: Funcional / Iluminación de acento.
Superficie: Aluminio.
Tensión de servicio: 12 voltios CC.
Color de la luz: MultiWhite, extra blanco cálido.
Rendimiento de color RA: >80.
Eficiencia energética: A 50 lm/W.
Durabilidad: 40 000 h (L70).
Consumo de energía: 2,2 W.
Atenuable: Si/PWM/Smart.home.
Ángulo del haz: 90°.
Tipo de protección: IP 44.
Cable de alimentación: 1800 mm.
Conexión enchufable: Conexión enchufable Led mini M1.
Conexión a: Balasto LED.
Diámetro de montaje: 40 mm.

IMÁGENES



MÁS INFORMACIÓN

Luces spot



Move Spot

Ventajas del producto

- ▶ Acentuación gracias al haz de luz giratorio
- ▶ Se puede usar sin deslumbramiento
- ▶ Múltiples usos
- ▶ Intensidad luminosa especial

Características del producto

- ▶ Luz empotrada para diámetro de montaje de 40 mm
- ▶ Regulable lateralmente 20°
- ▶ Luz enfocaba

Uso

- ▶ Estanterías
- ▶ Vitrinas
- ▶ Corona de muebles

Información para pedidos

- ▶ En caso de conexión directa de una luz MultiWhite a un balasto, la luz es blanca muy cálida (2700 K)

Move Spot

	MultiWhite*	Extra blanco cálido
Aluminio	32 351 36	32 351 46
Negro	32 351 35	32 351 35

Accesorios**

Balasto LED de 20 W con enchufe plano europeo	31 016 01
Cable alargador M1 de 1800 mm	36 768 01
Distribuidor de 3 tomas M1 180 mm	36 852 01
Distribuidor de 6 tomas M1 2000 mm	36 125 01




* Accesorios MultiWhite necesarios

** Otros accesorios en el capítulo Técnica de conmutación

Detalles técnicos



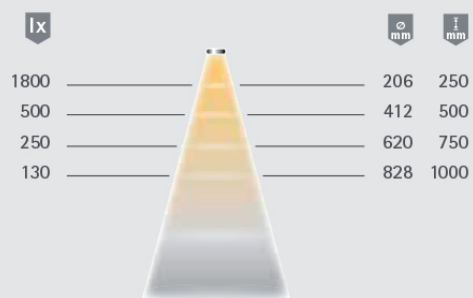
12V

Tipo de luz:	Luz led empotrada
Tipo de iluminación:	Funcional/ Iluminación de acento
Superficie:	Aluminio
Tensión de servicio:	12 voltios CC
Color de la luz:	MultiWhite/ extra blanco cálido
Rendimiento de color:	RA >80
Flujo luminoso:	100 lm
Eficiencia de la luz:	56 lm/W
Eficiencia de la fuente de luz:	83 lm/W
Durabilidad:	40 000 h (L70)
Consumo de energía:	2,2 W
Atenuable:	SI/PWM/Smart.home
Ángulo del haz:	90°
Ángulo de valor medio:	40°
Marca:	CE   
Tipo de protección:	IP 44
Diámetro de montaje:	40 mm
Cable de alimentación:	1800 mm
Conexión enchufable:	Conexión enchufable led mini M1
Conexión a:	Balasto LED


MÁS INFORMACIÓN

Luces spot

Diagrama de distribución luminosa 40°



Caja de luz



Esquema de montaje

