

PRODUCTO

BISAGRA APERTURA LATERAL, MONOFLAT

► DESCRIPCIÓN

Kit de bisagra, apertura lateral, monoflat, para puerta. Permite bascular lateralmente en un pequeño radio. Ideal para instalaciones con poco espacio frontal. Acceso total al armario. Sin obstáculo con la puerta abierta, permitiendo el total acceso. Oscilación libre y cierre suave. Ajustable en cuatro sentidos, cuenta con varias aplicaciones. Uso en esquina, uso con doble puerta y con puerta solapada. Altura: 600-900 mm. Anchura: 400-500 mm y 550-650 mm. Medidas: 264x68 mm y 340x78 mm.

► MEDIDAS

Altura: 600-900 mm. Anchura: 400-500 mm y 550-650 mm. Medidas: 264x68 mm y 340x78 mm.

► ACABADO

Níquel satinado.

IMÁGENES



OTROS DATOS

REF. LIN-X450-600

ACABADO: Níquel satinado

CÓDIGO	REFERENCIA	MEDIDAS
97076	LIN-X450	264x68 mm
97077	LIN-X600	340x78 mm

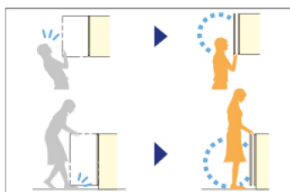



MonoFlat LIN-X hinge®

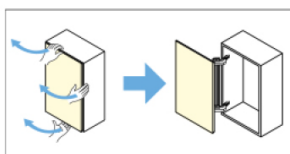
	LIN-X450	LIN-X600
Anchura de la puerta	400 - 500 mm	550 - 650 mm
Altura de la puerta	600 - 2400 mm	
Grosor de la puerta	15 - 24 mm	
Peso de la puerta	Máx. 17 kg/puerta	Máx. 24 kg/puerta
Solapamiento	19 mm	

Características

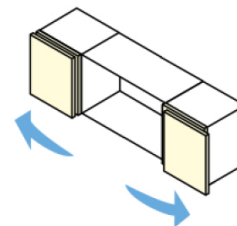
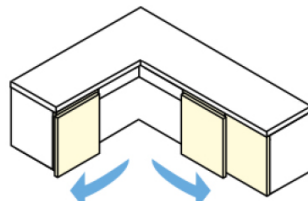
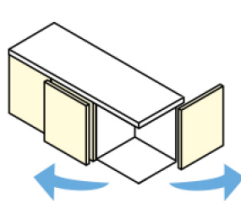
- Mecanismo basculante lateral
Permite bascular lateralmente en un pequeño radio, ideal para instalaciones con poco espacio frontal
- Acceso total al armario
La puerta totalmente abierta no molesta y permite total acceso
- Oscilación libre y cierre suave
- Fácil instalación
- Ajustable en cuatro sentidos
- Varias aplicaciones
Uso en esquina, uso con doble puerta y con puerta solapada



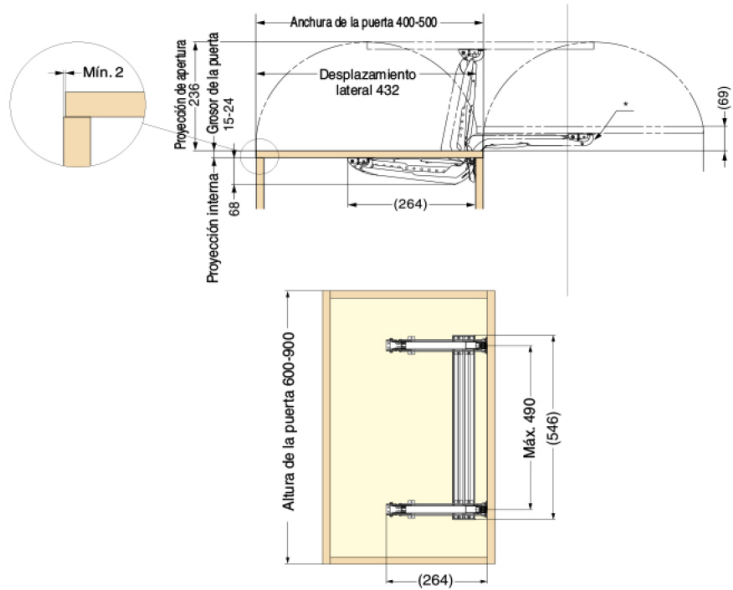
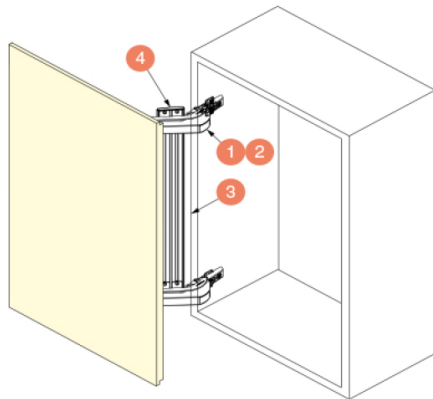
● Oscilación lateral de la puerta



● Oscilación libre



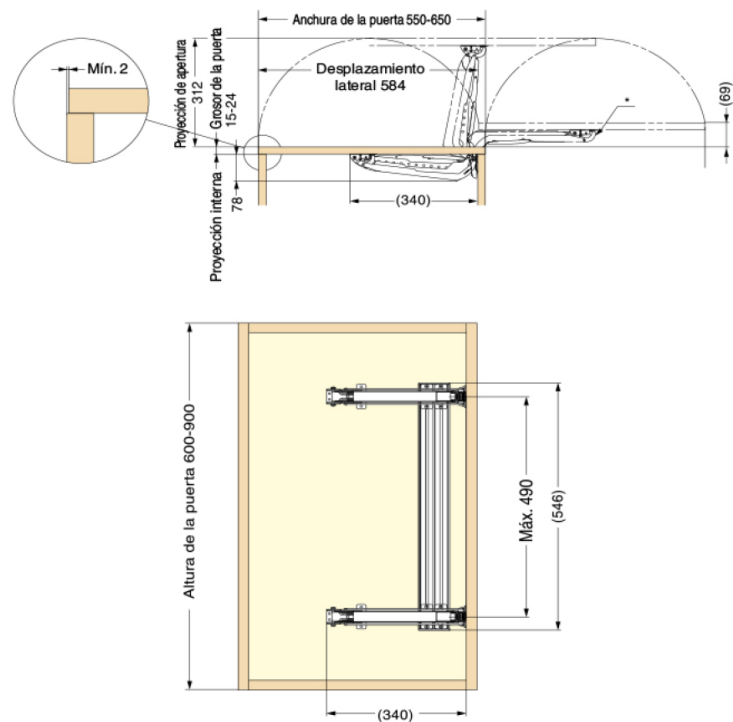
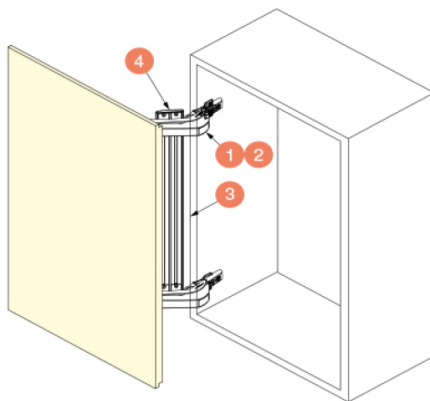
Kit estándar LIN-X450



Anchura de la puerta	400-500 mm
Altura de la puerta	600-900 mm
Grosor de la puerta	15-24 mm
Peso de la puerta	Máx. 7 kg/puerta

Código de artículo	Nombre de artículo	Solapamiento	Placa de montaje	Material	Acabado	Peso	Caja	Cartón
97076	LIN-X450	19 mm	230-P4W-32T	Acero/aluminio	Níquel/anodizado	2,2 kg	1 juego	6 juegos

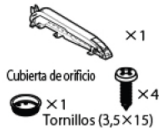
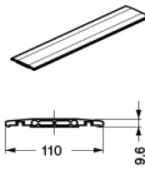

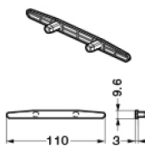
Kit estándar LIN-X600


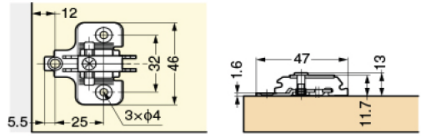



Anchura de la puerta	550-650 mm
Altura de la puerta	600-900 mm
Grosor de la puerta	15-24 mm
Peso de la puerta	Máx. 9 kg/puerta

Código de artículo	Nombre de artículo	Solapamiento	Placa de montaje	Material	Acabado	Peso	Caja	Cartón
97077	LIN-X600	19 mm	230-P4W-32T	Acero/aluminio	Níquel/anodizado	3,2 kg	1 juego	6 juegos

Piezas incluidas en el kit de bisagras

N.º	Nombre de la pieza	Descripción	N.º	Nombre de la pieza	Descripción
1	Cuerpo de la bisagra con amortiguador  <ul style="list-style-type: none"> ×1 Cubierta de orificio ×4 Tornillos (3,5×15) 	<ul style="list-style-type: none"> ● Material Acero ● Acabado Níquel 	3	Barra de unión  <ul style="list-style-type: none"> 110 9.6 	<ul style="list-style-type: none"> ● Material Aleación de aluminio ● Acabado Anodizado
2	Cuerpo de la bisagra sin amortiguador  <ul style="list-style-type: none"> ×1 Cubierta de orificio ×4 Tornillos (3,5×15) 	<ul style="list-style-type: none"> ● Material Acero ● Acabado Níquel 	4	Tapón para la barra de unión  <ul style="list-style-type: none"> 110 9.6 3 	<ul style="list-style-type: none"> ● Material Poliacetal (POM) ● Color Gris

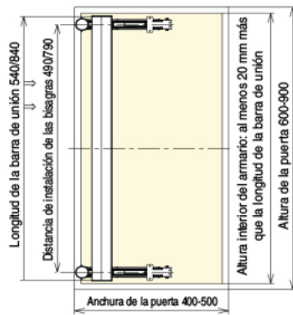
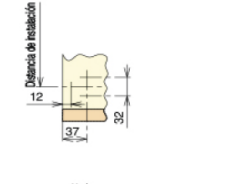
Placa de montaje		
Nombre de la pieza	Dimensiones	Descripción
Placa de montaje 	 <ul style="list-style-type: none"> 12 32 46 5.5 25 3×φ4 1.6 47 13 11.7 	<ul style="list-style-type: none"> ● Material Acero ● Acabado Níquel
Tornillo roscador de cabeza avellanada en relieve 3,5×15  <ul style="list-style-type: none"> ×3 uds. por placa de montaje 		<ul style="list-style-type: none"> ● Material Acero ● Acabado Níquel

Distancia de instalación de las bisagras y otras dimensiones

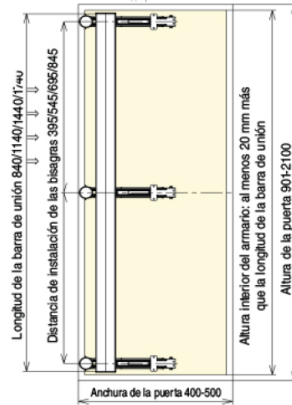
Preparación de la puerta



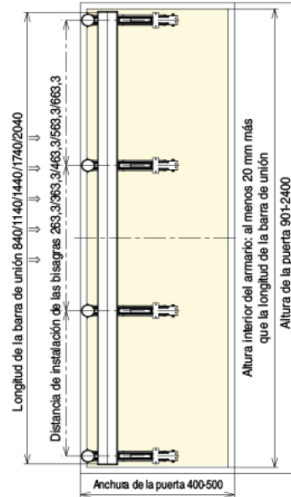
Preparación del armario



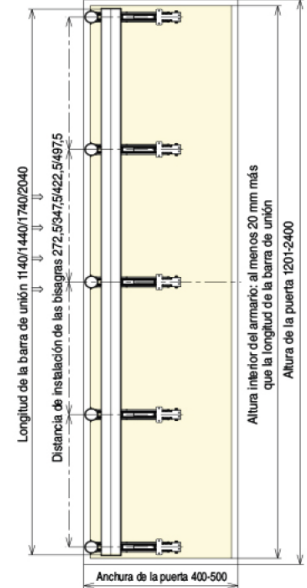
2 bisagras por puerta
 (① LIN-X450ACD : 2 uds.)



3 bisagras por puerta
 (① LIN-X450ACD : 3 uds.)



4 bisagras por puerta
 (① LIN-X450ACD : 3 uds.)
 (② LIN-X450A : 1 ud.)
 * Instalar ② en el segundo lugar desde el fondo

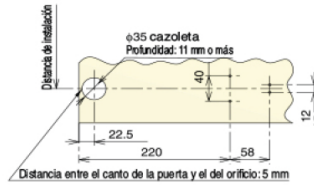


5 bisagras por puerta
 (① LIN-X450ACD : 3 uds.)
 (② LIN-X450A : 2 uds.)
 * Instalar ② en el segundo y tercer lugar desde el fondo

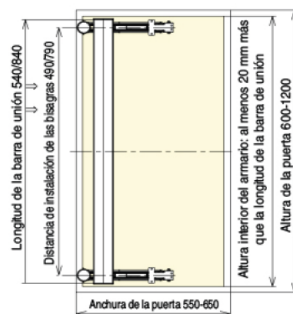
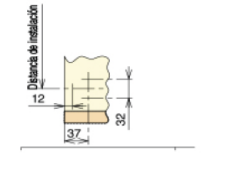
LIN-X450

Distancia de instalación de las bisagras y otras dimensiones

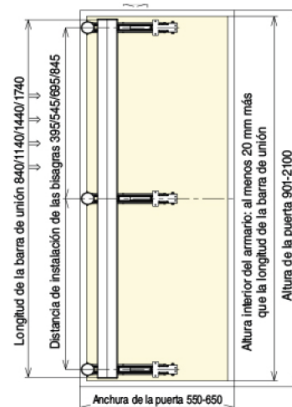
Preparación de la puerta



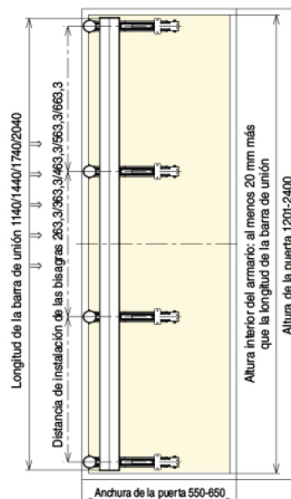
Preparación del armario



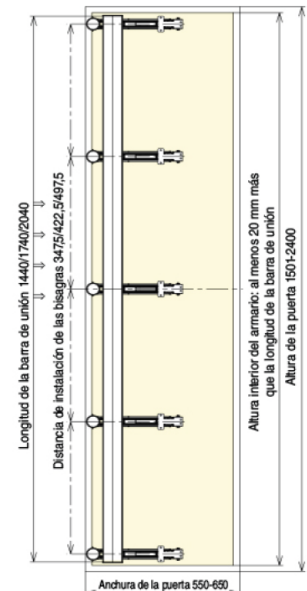
2 bisagras por puerta
 (① LIN-X600 ACD : 2 uds.)



3 bisagras por puerta
 (① LIN-X600 ACD : 3 uds.)



4 bisagras por puerta
 (① LIN-X600 ACD : 3 uds.)
 (② LIN-X600 A : 1 ud.)
 * Instalar ② en el segundo lugar desde el fondo



5 bisagras por puerta
 (① LIN-X600 ACD : 3 uds.)
 (② LIN-X600 A : 2 uds.)
 * Instalar ② en el segundo y tercer lugar desde el fondo

LIN-X600