

# Lift



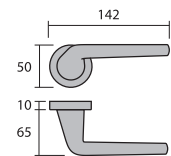
6185/CR. **Cromo brillo**



6185/CRS. **Cromo satinado**



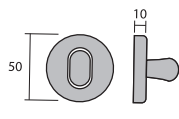
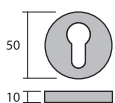
6185/H-GR. **Grafito**



5015BY



5201-Polo



**Roseta C3**, con muelle de retorno integrado, y sólo 3 mm de espesor. es una evolución técnica y estética que realza la manilla y la puerta.



6185C3/CR. **Cromo brillo**



6185C3/CRS. **Cromo satinado**



6185C3/H-GR. **Grafito**

